

Udostępnianie studentom kursu na platformie Moodle

- utwórz klucz dostępu do kursu (obrazkowa instrukcja poniżej)
- jeśli w zajęciach biorą udział studenci kierunku/roku (moduły rdzeniowe) prześlij klucz na odpowiedni adres udostępniony w pliku
Adresy mailowe grup studenckich na poszczególnych latach i kierunkach studiow.pdf
(plik jest dostępny po zalogowaniu, na stronie:
www.biologia.amu.edu.pl/elearning/index.php)
- w przypadku modułów wybieralnych możesz rozesłać klucz na pomocą poczty USOSweb, instrukcję zamieszczono w pliku
Instrukcja wysyłania maila zbiorowego do studentów zapisanych na moduły do wyboru.pdf
(plik jest dostępny po zalogowaniu, na stronie:
www.biologia.amu.edu.pl/elearning/index.php)

1 (2019/SZ)

Bazy danych... 2019/20-Stacjonarne



- ⚙ Edytuj ustawienia
- ✎ Włącz tryb edycji
- ⌵ Filtry
- ⚙ Ustawienia dziennika ocen
- 📄 Kopia zapasowa
- ↶ Odtwórz
- ↶ Import
- ↻ Udostępnij
- ← Reset
- ⚙ Więcej...

esej na temat "Znaczenie baz danych w naukach przyrodniczych (zob. zadanie 1 i 2 na stronie). Termin oddania pracy upływa 30 czerwca 2020 r. (zob. ustawienia zagadnienia).



Administracja kursem

[Administracja kursem](#)

[Użytkownicy](#)

[Użytkownicy](#)

[Zapisani użytkownicy](#)

[Grupy](#)

[Pozostali użytkownicy](#)


[Metody zapisów](#)

[Zapisywanie ręczne](#)

[Zapisywanie samodzielne \(Student\)](#)

[Uprawnienia](#)

[Sprawdź uprawnienia](#)

 [Dokumentacja Moodle dla tej strony](#)







Jesteś zalogowany(a) jako [Rafał Bajaczyk](#) ([Wyloguj](#))

[Bazy danych... 2019/20-Stacjonarne](#)

[Podsumowanie zasad przechowywania danych](#)

[Pobierz aplikację mobilną](#)

Metody zapisów

Nazwa	Użytkownicy	Do góry/W dół	Modyfikuj
Zapisywanie ręczne	1	↓	   
Dostęp dla gości	0	↑ ↓	  
Zapisywanie samodzielne (Student)	6	↑	  

Dodaj metodę zapisu

Uwaga! Pamiętaj żeby ,oczko' przy metodzie Zapisywanie samodzielne zmienić na ,otwarte' – kliknij je jeśli jest przekreślone.

Aby wprowadzić klucz do zajęć kliknij ikonę ,koła zębatego' .



Zapisywanie samodzielne

▼ Zapisywanie samodzielne

Własna nazwa metody zapisów

Zezwól na samodzielną rejestrację



Tak ▾

Zezwól na nowe zapisy



Tak ▾

Klucz dostępu



XXX



Naciśnij klawisz Enter, aby zapisać zmiany.

Użyj grupowych kluczy dostępu do kursu



Nie ▾

Domyślnie przydzielana rola

Student ▾

Okres uczestnictwa



0

dni ▾

Włącz

Informuj przed wygaśnięciem rejestracji



Nie ▾

Próg zawiadomienia



0

dni ▾